

CATEGORÍA

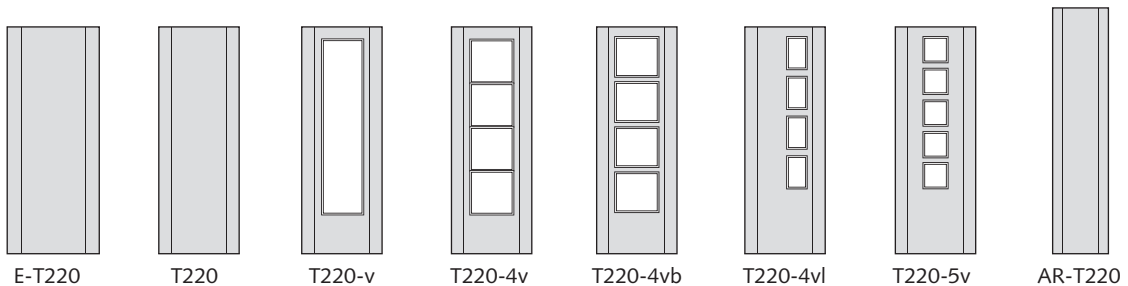
REFERENCIA

PUERTAS DE MADERA NATURAL Y MELAMINAS

T220




ESQUEMA



CATÁLOGO DE MADERAS NATURALES



CEDRO



CEREZO



HAYA VAPORIZADA



MAPLE



MUKALI




NOGAL



PINO MELIX



PINO PAÍS



ROBLE



SAPELLY



SAPELLY DIBUJO



WENGUE E.